

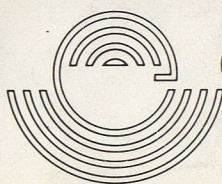
**ENFIN  
TOUTE LA LUMIERE  
SUR**

**australe**



**EN ALUMINIUM.**

**LE DERNIER-NÉ**



**eclatec**

# "UNE SANTE D

Voici, AUSTRALE, le nouveau luminaire dans la pure tradition ECLATEC, tout en aluminium. L'aluminium, métal noble, évite toutes corrosions, assure une résistance mécanique et une inaltérabilité probablement impensables avec tout autre matériau. Son excellente conductibilité thermique permet un fonctionnement idéal dans toutes les conditions climatiques.

Les composants d'AUSTRALE sont fixés ou articulés sur le châssis, pièce maîtresse en fonderie d'aluminium injectée. Le capot et le réflecteur sont en aluminium embouti.

Les tests en laboratoire l'ont démontré, AUSTRALE a « UNE SANTE D'ALUMINIUM ».

lampe permet d'adapter la répartition de la lumière à la géométrie d'implantation dans les 2 tailles supérieures.

L'équipement électrique complet, fabriqué et contrôlé par nos soins, techniquement adapté à la lampe, assure à celle-ci une durée de vie plus longue.

AUSTRALE respire sans se salir.

La vasque injectée, en type fermé, équipée d'un joint cellulaire en silicone, réalise une protection IPW 55 de l'enceinte optique.

Un filtre à charbon actif permet la respiration de cette enceinte.

De ligne élégante, AUSTRALE s'intègre parfaitement dans tous les sites architecturaux, sous


## AUSTRALE, LA PERFECTION LUMIERE

AUSTRALE est une gamme de 3 luminaires, équipés de réflecteurs spécialement calculés pour chaque type de lampe, 70 W, 150 W, 250 W sodium haute pression.

Un double réglage, horizontal et vertical, de focalisation de la

# aust

**3 TAILLES**  
**RÉFLECTEURS ADAPTÉS AUX PUISSANCES DE LAMPES**  
Appareillages électriques calculés  
pour une plus longue durée de vie des lampes.



# "ALUMINIUM."

toutes les latitudes. Cette esthétique est confirmée tant en version fermée que sans vasque.

## AUSTRALE LA PRATIQUE

Installation rapide, en fixation latérale ou verticale.

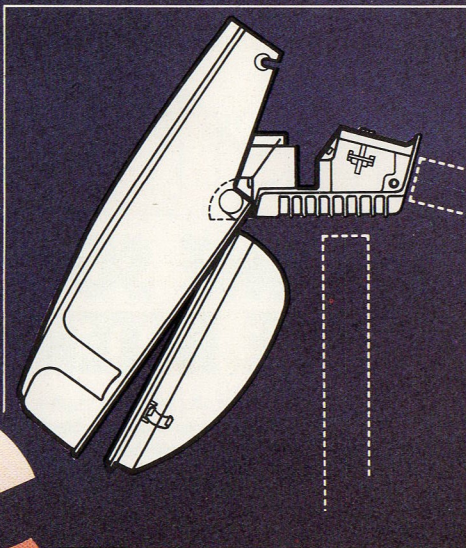
Collier de serrage multidiamètre.

Capot mobile à frein de basculement, pour un accès facile à l'appareillage électrique par le dessus, sans fatigue.

Blocage du capot par 2 vis sur emboutis de sécurité.

Accès à la lampe sans outil.

Platine support - appareillage amovible.



# prale



**eclatec**

B.P. 282  
54005 NANCY CEDEX  
Tél. : (8) 336.49.10  
Télex : 960.564 F.

**Veillez me faire parvenir la documentation d'AUSTRALE, le dernier-né ECLATEC.**

Nom : \_\_\_\_\_ Prénom : \_\_\_\_\_  
Fonction : \_\_\_\_\_ Service : \_\_\_\_\_  
Société : (ou établissement) \_\_\_\_\_  
Rue : \_\_\_\_\_  
Ville : \_\_\_\_\_  
Code postal : \_\_\_\_\_  
Pays : \_\_\_\_\_  
Tél. : \_\_\_\_\_  
Télex : \_\_\_\_\_ No \_\_\_\_\_

# australe

## TECHNOLOGIE D'UNE SOCIÉTÉ FRANÇAISE D'ENVERGURE INTERNATIONALE.





AUSTRALE, le dernier-né de la technologie ECLATEC, continue une longue tradition de qualité, tout en aluminium.

Rares sont les villes de France, aux réalisations souvent prestigieuses où ECLATEC ne s'est pas distinguée, toujours en étroite collaboration avec les divers intervenants techniques.

Le dynamisme de l'entreprise s'exprime aussi par son aptitude à l'exportation. ECLATEC s'est affirmée comme ambassadrice de la France à travers le monde et est décidée à poursuivre dans cette voie. Elle a les moyens humains et matériels de cette politique :

- Une expérience et une compétence démontrées aussi bien sur le marché intérieur que dans la compétition internationale.
- Une recherche de haut niveau dans une spécialisation unique.
- Un outil industriel performant et nouvellement renforcé.
- Des relations privilégiées avec ses prescripteurs et clients.

Dans ce contexte, la nouvelle gamme AUSTRALE, produit original, attendu et performant, est assurée d'accroître le rayonnement d'ECLATEC.



 **eclatec**  
B.P. 282  
54005 NANCY CEDEX  
Tél. : (8)336.49.10  
Télex : 960.564 F.